



वार्षिक प्रगती प्रतिवेदन
२०७८/०७९

मिति: २०७९ श्रावन १३ गते

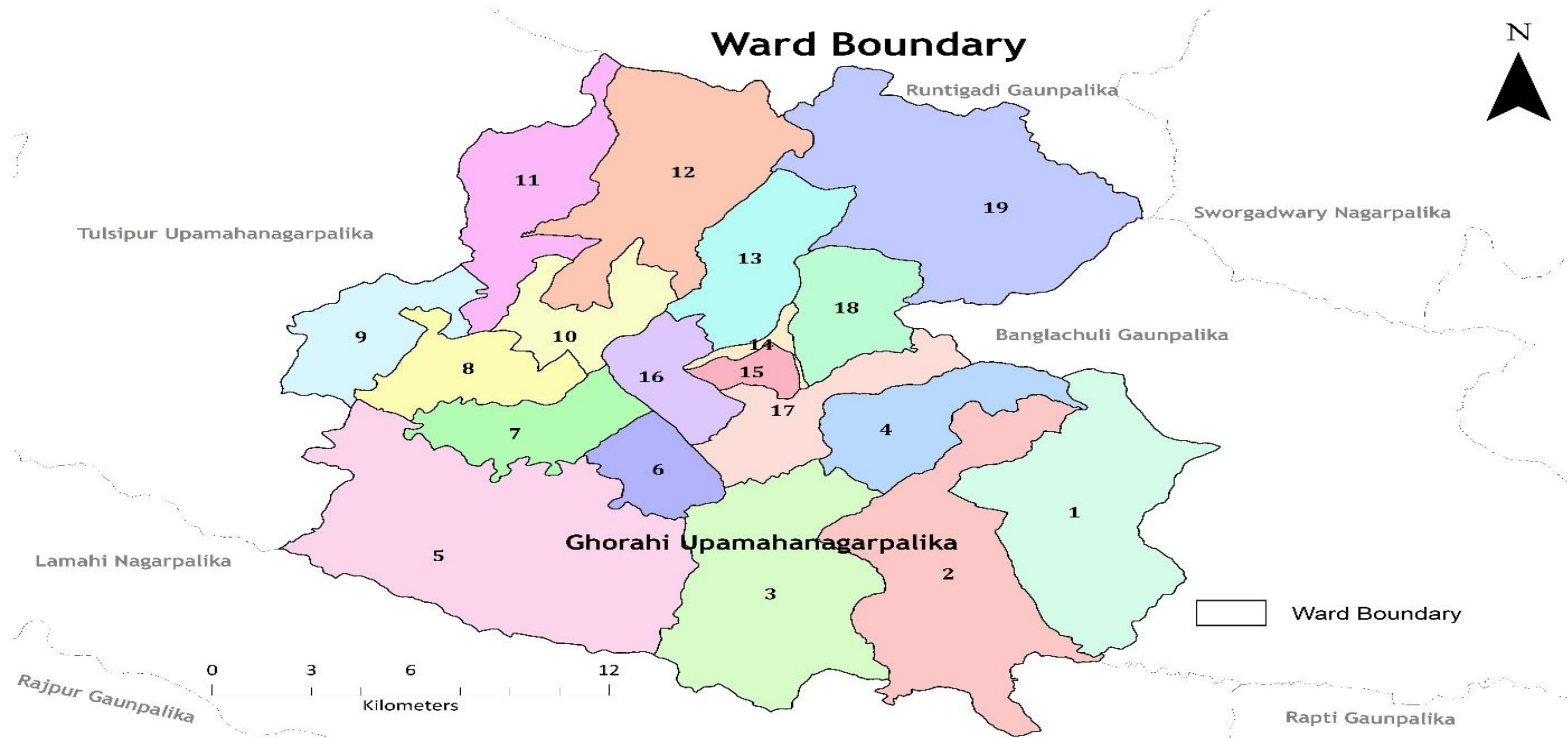
कार्यक्रमको उद्देश्यहरू

१ आ.व.२०७८/०७९ मा संचालन भएका कार्यक्रमहरूको कार्य प्रगतिको अवस्था वारे छलफल गर्ने ।

२ कार्यक्रम संचालन क्रममा देखिएका समस्याहरू पहिचान गरी समाधान गरी आगामी अवधिमा कसरी सुधार गर्ने सो को लागि आवश्यक रणनीति रहित कार्ययोजना तयार गर्ने ।

३ समष्टीगत वार्षिक प्रगति तयार गर्ने ।

घोराही उपमहानगरपालिकाको नक्सा



आ.व.२०७८/०७९ को प्रगति ववरण

- आ.व.२०७८/०७९ को कूल वार्षिक वजेट

प्रारम्भिक अनुमान

- कूल: रु. २ अर्व २० करोड २८ लाख ७८ हजार
- पूँजीगत : १ अर्व ७ करोड २५ लाख ९५ हजार (४८.६९%)
- चालु : १ अर्व १३ करोड २ लाख ८३ हजार (५१.३१%)

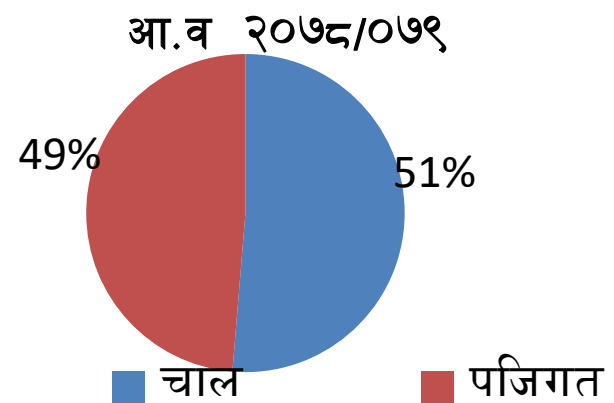
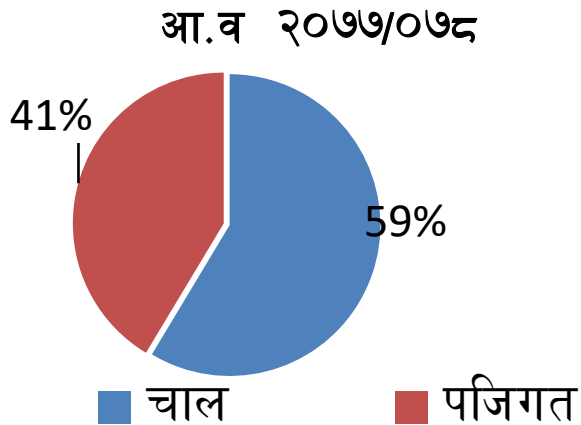
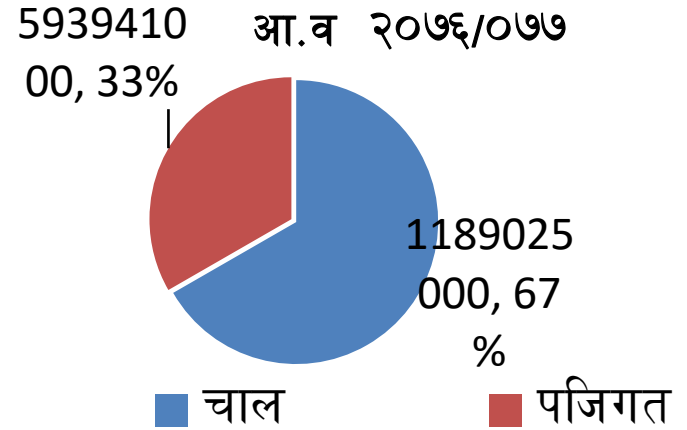
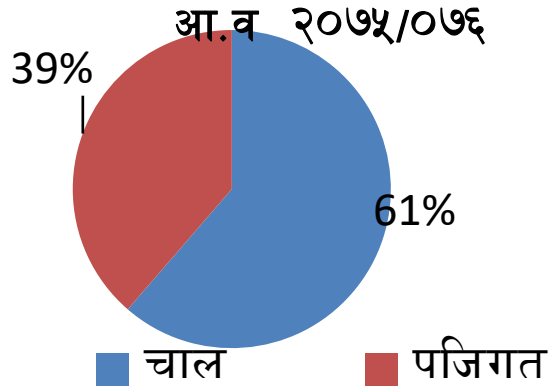
यथार्थ आ.व.को अन्त्यमा

चालु : १,२०,०९,७९,०३४

पँजिगत : १,१२,५०,२८,९६६

जम्मा : २,३२,६०,०८,०००

वजेट वनियोजन अनुपातको प्रवृत्त प्रारम्भिक अनुमान



आय तर्फ

आ.व.२०७८/०७९ को वा र्षक आय व्यय ववरण

शीर्षक	प्रस्ता वत आयर रु.०००	वास्त वक आय रु.०००	प्रतिशत
संघीय सरकार	१,१४,९९,३०,०००	१,१३,४१,२७,०००	९८.६३
१३३११ समानिकरण अनुदान	३४,५०,००,०००	३४,५०,००,०००	१००
१३३१२ शसर्त अनुदान चालु	६८,१७,३०,०००	६६,४७,२७,०००	९७.५१
१३३१३ शसर्त अनुदान पुँजीगत	७,७५,००,०००	७,८७,००,०००	१०१.५५
१३३१५ वषेश अनुदान पुँजीगत	३,५३,००,०००	३,५३,००,०००	१००
१३३१७ समपुरक अनुदान पुँजीगत	१,०४,००,०००	१,०४,००,०००	१००

आय तर्फ

आ.व.२०७८/०७९ को हाल सम्म आय व्यय ववरण

शीर्षक	प्रस्ता वत आयर रु.०००	वास्त वक आय रु.०००	प्रतिशत
प्रदेश सरकार	११,४४,४८,०००	११,४४,४८,०००	१००
१३३११ समानिकरण अनुदान	१,६७,०४,०००	१,६७,०४,०००	१००
१३३१२ शसर्त अनुदान चालु	५,१०,४४,०००	५,१०,४४,०००	१००
१३३१४ वषेश अनुदान चालु	१,६७,००,०००	१,६७,००,०००	१००
१३३१६ समपुरक अनुदान चालु	३,००,००,०००	३,००,००,०००	१००

आय तर्फ

आ.व.२०७८/०७९ को हाल सम्म आय व्यय ववरण

शीर्षक	प्रस्तावत आयर रु.	वास्तवक आय रु.	प्रतिशत
राजस्व बाडफाड	३७,५९,४३,०००	४८,०६,९६,४००.०३	१२७.८६
११३१५ घरजग्गा रजिष्टेशन दस्तुर	१०,३३,००,०००	१६,८१,५९,६४३	१६२.७९
११४११ बाँडफाँड भई प्राप्त हुने मूल्य अ भबृद्ध कर	१०,६३,४९,०००	१९,१२,८६,९८७.२२	१७९.८७
११४२१ बाँडफाँड भई प्राप्त हुने अन्तःशुल्क	१०,६३,४९,०००	६,१९,५१,९३५.०६	५८.२५

आय तर्फ

आ.व.२०७८/०७९ को हाल सम्म आय व्यय ववरण

शीर्षक	प्रस्तावत आयर रु.	वास्तवक आय रु.	प्रतिशत
११४५६ बाँडफाँटबाट प्राप्त हुने सवारी साधन कर	४,१८,४५,०००	३,६९,०४,११३.५५	८८.१९
११४७२ बाँडफाँडबाट प्राप्त हुने वज्रापन कर	६,००,०००	४,२३,०००	७०.५
१४१५३ बाँडफाँड भई प्राप्त वन रोयल्टी	१,००,०००	१,९८,१६१.८६	१९८.१६
१४१५४ बाँडफाँड भई प्राप्त खानी तथा खनिज सम्बन्धी रोयल्टी	४,००,०००	६,००,०००	१५०
१४१५७ बाँडफाँड भई प्राप्त दहत्तर बहत्तरको वक्रबाट प्राप्त हुने आय	१,७०,००,०००	२,११,७२,५५९.३४	१२४.५४

आय तर्फ

आ.व.२०७८/०७९ को हाल सम्म आय व्यय ववरण

शीर्षक	प्रस्तावत आयर रु.	वास्तवक आय रु.	प्रतिशत
अन्तरिक श्रोत	१०,६१,००,०००	१६,९१,३८,६३२.१५	१५९.४१
११३१३ एकीकृत सम्पती कर	१,५०,००,०००	१,८७,७८,७७५.२६	१२५.१९
११३१४ भु मकर/मालपोत	२,००,००,०००	१,८२,०३,६४०.४८	९१.०२
११३२१ घरवहाल कर	१,३०,००,०००	२,००,२८,३०५.१९	१५४.०६
११३२२ वहाल वटौरी कर	१२,००,०००	३०,६२,०८१	२५५.१७
११४५१ सवारी साधन कर (साना सवारी)	२,००,०००	५,५९,२९०	२७९.६४
११४७९ अन्य मनोरञ्जन कर	१,००,०००	०	०
११६३२ अखेटोपहारमा लाग्ने कर	२३,००,०००	३९,०७,१६४.४४	१६९.८८
१४२१९ अन्य सेवा शुल्क तथा बिक्री	१,०२,००,०००	७०,५५,०७९.६८	६९.१७
१४२२१ न्यायिक दस्तूर	१,००,०००	१४,४१३.३५	१४.४१

आय तर्फ

आ.व.२०७८/०७९ को हाल सम्म आय व्यय ववरण

शीर्षक	प्रस्तावत आयर रु.	वास्तवक आय रु.	प्रतिशत
१४२२९ अन्य प्रशासनिक सेवा शुल्क	१,५०,०००	६,११,४७९	४०७.६५
१४२४२ नक्सापास दस्तुर	८०,००,०००	१,१६,८१,७९४.४०	१४६.०२
१४२४३ सफारिश दस्तुर	२,००,००,०००	२,८८,६४,५५३.४८	१४४.३२
१४२४४ व्यक्तिगत घटना दर्ता दस्तुर	६,००,०००	०	०
१४२४९ अन्य दस्तुर	१,००,०००	३,१३,२८६.५०	३१३.२९
१४२६५ अन्य क्षेत्रको आय	४५,५०,०००	२,१०,९३,२७०.५९	४६३.५९
१४३१२ प्रशासनिक दण्ड, जरिवाना र जफत	५,००,०००	७,४६,८९२.७८	१४९.३८
१४६११ व्यवसाय कर	१,००,००,०००	१,१३,८९,६४३	११३.९
१५१११ बेरूजू	१,००,०००	२,२८,२८,९७९	२२८२८.९७
३२१२२ बैंक मौज्दात	५५,६५,८७,०००	०	०

आय तर्फ

आ.व.२०७७/०७८ को लागू श्रोत र आय अवस्था

शीर्षक	प्रस्तावित आय रू.	वास्तविक आय रू.	प्रतिशत
जनसहभागिता	२,३०,००,०००	३,०५,३७,०९९.५५	१३२.७७
१३४१२ अन्य व्यक्तिगत आन्तरिक अनुदान	२,३०,००,०००	३,०५,३७,०९९.५५	१३२.७७
जम्मा	२,३२,६०,०८,०००	१,९२,८९,४७,१३१.७३	८२.९२

व्यय तर्फ

घोराही उपमहानगरपालिका

शीर्षक	बार्षक बजेट रु.	खर्च रु.	खर्च(%)
चालु	५०,९७,०५,०३४	४३,९७,३०,६५३.१५	८६.२७
पूँजीगत	९१,३६,२८,९६६	६६,४७,१०,००१.३१	७२.७५
जम्मा	१,४२,३३,३४,०००	१,१०,४४,४०,६५४.४६	७७.५९

संघीय सरकारबाट हस्तान्तरित कार्यक्रम

शीर्षक	बा षक बजेट रु.	खर्च रु.	खर्च(%)
चालु	६८,१७,३०,०००	५९,८४,९६,३४७.९१	८७.७९
पूजीगत	१२,३२,००,०००	८,८६,५०,००१	७१.९५
जम्मा	८०,४९,३०,०००	६८,७१,४६,३४८.९१	८५.३६

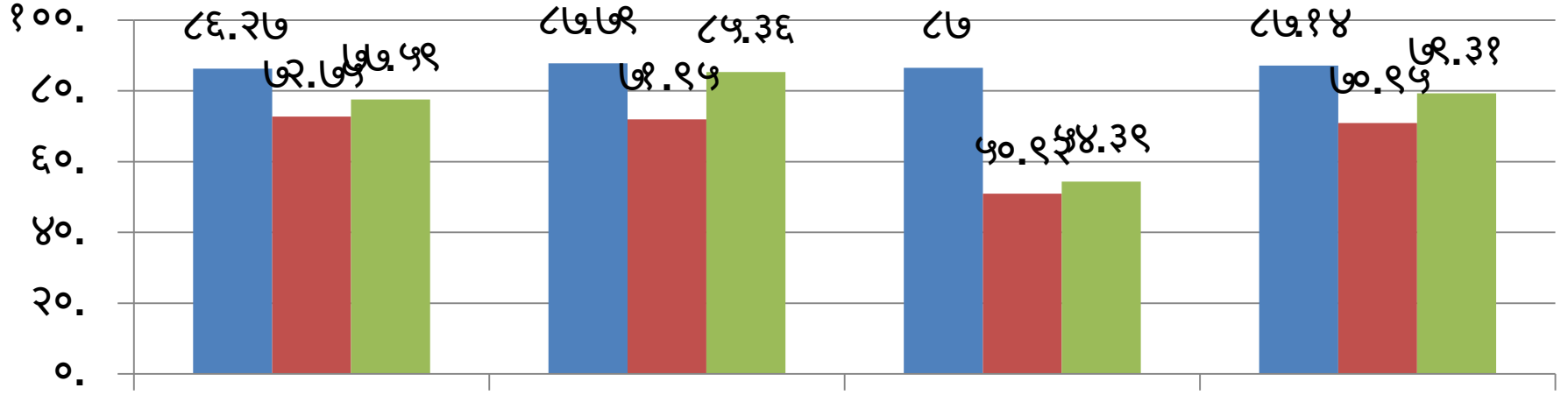
प्रदेश सरकारबाट हस्तान्तरित कार्यक्रम

शीर्षक	बा षक बजेट रु.	खर्च रु.	खर्च(%)
चालु	९५,४४,०००	८२,६१,६३२	८६.५६
पूँजीगत	८,८२,००,०००	४,४९,०९,८८७	५०.९२
जम्मा	९,७७,४४,०००	५,३१,७१,५१९	५४.३९

समग्र कार्यक्रम

शीर्षक	बा षक बजेट रू.	खर्च रू.	खर्च(%)
चालु	१,२०,०९,७९,०३४	१,०४,६४,८८,६३३.०६	८७.१४
पूंजीगत	१,१२,५०,२८,९६६	७९,८२,६९,८८९.३१	७०.९५
जम्मा	२,३२,६०,०८,०००	१,८४,४७,५८,५२२.३७	७९.३१

वजेट खर्च अवस्था



घोराही उप
महानगर
कार्यपालका

संघीय सरकारबाट
हस्तान्तरित कार्यक्रम

प्रदेश सरकारबाट
हस्तान्तरित कार्यक्रम

कूल जम्मा

■ चालू खर्च ■ पूजीगत खर्च ■ जम्मा खर्च

महाशाखा/शाखा अनुसार प्रगति ववरण
आ.व.२०७५/०७६

कार्यपा लका बैठक व्यवस्थापन तर्फः

कार्यपा लका बैठक संख्याः १२

निर्णयहरुः १७

आ.व. २०७८/०७९ मा कार्यपा लकाबाट पारित कानूनहरुः ११ वटा

१. कार्य व ध संख्याः ४

२. मापदण्डः २

३. ऐनः १ (दशौ नगरसभाबाट पारित भइसकेको)

४. निर्देशकाः २

५. नीतिः २

पूर्वाधार महाशाखा

वजेट आकारको आधारमा नगर स्तरीय योजना ववरण

क्र. संख्या	ववरण	योजना संख्या	कै फयत
१	५० लाख भन्दा वढी वजेटको आयोजना	१४	
२	५ लाख देखि ५० लाख सम्मको आयोजना	२३१	
३	५ लाख भन्दा कम वजेटको योजना	२२१	
	जम्मा	४६६	

भवन अनुमति तथा मापदण्ड कार्यान्वयन शाखा
आ.व. ०७८/०७९

- १ प्लिन्थलेभल इजाजत संख्या : २९१
- २ सुपरस्ट्रक्चर इजाजत संख्या: ३३०
- ४ निर्माण कार्य सम्पन्न : २९४
- ५ नक्सा नामसारी : ११६

महाशाखा/शाखा अनुसार प्रगति ववरण नगर स्तरीय लक्ष्य तो कएका कार्यक्रम

स.नं.	शाखा /महाशाखा	कूल आयोजना	हालसम्म सम्झौता/स्वीकृत भएका कार्यक्रम सख्या	सम्पन्न आयोजना	प्र क्रयामा रहेको	वनियोजन रु.०००	व तय प्रगति		भौतिक प्रगति
							जम्मा खर्च	प्रतिशत(%)	
१	कृष विकास नगर	१८	१८	१८	०	८०००	६११४.२०	८६.४३	९५.९४
२	पशुसेवा नगर	३४	३४	३४	०	६८६०	५९००	८६.०१	८८.६६
३	सहकारी	७	७	४	०	९९०	५२७.७	५३	४३.२
४	उपभोक्ताहित संरक्षण	११	११	९	०	२०१०	११६९	५८.१६	८१.७४
५	पर्यटन तथा संस्कृति प्रवर्धन	१७	१५	१५	०	२२५०	१४२१.६	६३.१८	८३.७
६	महिला तथा बालवा लका	४४	४४	४४	०	१०६४२	१०५६०	९९.२३	१००
७	जनस्वास्थ्य प्रवर्धन नगर	२६	२०	२०	०	३०१००	१८५८६	६१.७५	६१.१७
८	शिक्षा तथा खेलकूद	३६	२१	२१	०	५०७२२	४०४३२	७९.७	९०.८५

महाशाखा/शाखा अनसार प्रगति ववरण नगर स्तरीय लक्ष्य तो कएका कार्यक्रम

स.नं.	शाखा /महाशाखा	कूल आयोजना	हालसम्म सम्झौता/स्वीकृत भएका कार्यक्रम सख्या	सम्पन्न आयोजना	प्रक्रया मा रहेको	वनियोजन रु.०००	व तय प्रगति		भौतिक प्रगति
							जम्मा खर्च	प्रतिशत (%)	
९	सामाजिक सुरक्षा तथा पंजीकरण	५	४	४		९५०	७४८.४	७८.७७	९७
१०	वातावरण तथा वपद् व्यवस्थापन	२७	१४	१४		५०५४९	३२५२०	६४.३३	८४.९२
११	सरसफाई व्यवस्थापन	३४	३४	२५		९७५०	५२१८	५३.५१	८०
१२	पूर्वाधार	७१	५८२	५८२		७८८५१२	५०१७८	६९.८२	८५.८
१३	कानूनी मा मला सामान्य	८	७	७		१८००	१६०६.२	८९.२४	९४.४४
१४	प्रशासन(सामी,भूम व्यवस्था)	८	२	२		६५००	९०९	१३.९८	१९
१५	राजश्व व्यवस्थापन	५	५	५		११५०	१०५०	९१.३८	१००
१६	सूचना तथा संचार प्रवध	१६	१२	१२		५३२५	३५३२	६६.३४	७६.०६

महाशाखा/शाखा अनुसार प्रगति ववरण संघीय लक्ष्य तो कएका कार्यक्रम

स.नं.	शाखा /महाशाखा	कुल आयोजना	हालसम्म सम्झौता/स्वीकृत भएका कार्यक्रम सख्या	सम्पन्न आयोजना	प्रक्रया मा रहेको	वनियोजन रु.०००	व त्तय प्रगति		भौतिक प्रगति
							जम्मा खर्च	प्रतिशत (%)	
९	कृष विकास संघीय	८	३	३	०	१०३००	२८८४	२८	४६.६१
१०	पशुसेवा संघीय	१	१	१	०	३९४	३१५	७९.९५	१००
११	संघीय महिला तथा वालवालका	२	२	२	०	६००	६००	१००	१००
१२	जनस्वास्थ्य संघीय	३१	२७	२७	०	१०५०७७२	७२८९८	७२.१४	७२.३२
१३	शिक्षा संघीय हस्तान्तरीत कार्यक्रम	१८	१७	१७	०	५४९०३६	५१४४११.४	९३.६९	९३.७३
१४	राष्ट्रपति शैक्षक सुधार	५	५	५	०	२९३००	२९३००	१००	१००
१५	पंजीकरण	१	१	१	०	४८६	३५३	७२	१००
१६	उद्योग प्रवर्द्धन	८	८	८		२९००	२८८४.२८	९९.५३	१००

महाशाखा/शाखा अनुसार प्रगति ववरण प्रदेश सरकारवाट हस्तान्तरित लक्ष्य तो कएका कार्यक्रम

स.नं.	शाखा /महाशाखा	कूल आयोजना	हालसम्म सम्झौता/स्वीकृत भएका कार्यक्रम सख्या	सम्पन्न आयोजना	प्र क्रया मा रहेको	वनियोजन रु.०००	व त्तय प्रगति		भौतिक प्रगति
							जम्मा खर्च	प्रतिशत(%)	
१	कृष विकास प्रदेश सरकार	१	०	०	०	५०	०	०	०
२	पशुसेवा प्रदेश सरकार	१	१	१	०	५००	३६८	७३.६	१००

संघीय सरकारवाट हस्तान्तरित लक्ष्य तो कएका कार्यक्रम

स.नं.	कार्यक्रमहरु	कल आयोजना	वनियोजन रु.०००	व तय प्रगति		भौतिक प्रगति
				जम्मा खर्च	प्रतिशत(%)	
१	संघीय सरकारबाट हस्तान्तरित कार्यक्रम (शसर्त अनुदान)	१४१	७५९२३०	६६२७६४	८७.२९	९०.२३
२	संघीय सरकारबाट हस्तान्तरित कार्यक्रम (वपेश अनुदान)	२	३५३००	२४३८१	६९.०७	१००
३	संघीय सरकारबाट हस्तान्तरित कार्यक्रम(समपुरक अनुदान)	२	१०४००	०	०	०
	कूल	१४५	७२१२२०	३०५६७९	८५९४.५	

प्रदेश सरकारबाट हस्तान्तरित लक्ष्य तो कएका कार्यक्रम

स.नं.	कार्यक्रमहरु	कूल आयोजना	वनियोजन रु.०००	व त्तय प्रगति		भौतिक प्रगति
				जम्मा खर्च	प्रतिशत(%)	
१	प्रदेश सरकारबाट हस्तान्तरित कार्यक्रम (शसर्त अनुदान)	१७	५,१०,४४	२,८५,१९	५५.८७	५६.८
२	प्रदेश सरकारबाट हस्तान्तरित कार्यक्रम (वषेश अनुदान)	१	१,६७,००	१,३१,९४	७९	८९.८
३	प्रदेश सरकारबाट हस्तान्तरित कार्यक्रम (समपुरक अनुदान)	९	३००००	११४५७	३८.१९	३९.६
	कूल	२७	९७७४४	५३१७०	५४	

प्रधानमन्त्री रोजगार कार्यक्रम संघीय

क्रियाकलाप	श्रोत	विनियोजन बजेट	खर्च रकम	खर्च प्रतिशत
कामका लाग पारिश्रमक अनुदान	नेपाल सरकार	३१२२०००	२८५६०२२	९१.४८
रोजगार संयोजकको तलव	नेपाल सरकार	४६८०००	४६८०००	१००
रोजगार संयोजकको पोसाक	नेपाल सरकार	१००००	१००००	१००
कामका लाग पारिश्रमक	आइ.डि.ए.	३८०००००	२३५८५४७	६२.२१
रोजगार सेवा केन्द्रको सञ्चालन	आइ.डि.ए.	२०५०००	१०५०८०	५१.२३
तलव	आइ.डि.ए.	७३४०००	४१६९१०	५६.८०
प्रा व धक सहायकको पोसाक	आइ.डि.ए.	१००००	१००००	१००
रोजगार सहायकको पोसाक भत्ता	आइ.डि.ए.	१००००	०	०
		८३५९०००	६२२४५५९	७४.४६

बेरोजगार व्यक्तिहरूले प्राप्त गरेको रोजगारी दिन तथा भुक्तानिको विवरण

कुल सुचिकृत बेरोजगार व्यक्ति: ६८१ जना

कुल संचालन भएका आयोजनाहरू: ३८ वटा

कुल रोजगारीमा संलग्न व्यक्ति: १५६ जना

कुल रोजगारीका दिन: ९३८६ दिन

ज्याला रकम भुक्तानी विधि: सठ्वन्धित बेरोजगार व्यक्तिको बैंक खाता मार्फत

कुल वितरण भएको ज्याला: रु ५२,१४,५६९ ।

सामाजिक सुरक्षा कार्यक्रम

आ व 2078/079 को वा र्षक सामाजिक सुरक्षा भत्ता वतरणको ववरण							
क्र.स.	वडा नं	बैंकको नाम	निकास				जम्मा
			प्रथम	दोश्रो	तेस्रो	चौथो	
१	१	स भल बैंक	रु5,314,738	रु5,368,183	रु5,498,145	रु5,634,925	रु21,815,991
	२		रु9,416,838	रु9,187,906	रु9,200,794	रु9,509,503	रु27,805,538
	५		रु6,547,782	रु6,678,245	रु6,850,760	रु6,974,824	रु20,076,787
२	३	प्रभु बैंक	रु7,058,375	रु7,140,051	रु7,196,346	रु7,386,108	रु21,394,772
३	४	ज्योती वकास बैंक	रु7,786,657	रु7,854,936	रु7,775,575	रु7,521,505	रु23,417,168
	१६		रु6,191,674	रु6,220,170	रु6,232,994	रु6,356,888	रु18,644,838
४	६	सां गला डेभलपमेन्ट बैंक	रु4,870,649	रु4,949,058	रु5,032,883	रु5,185,108	रु14,852,590
५	७	साइनरेसुङ्गा	रु5,027,278	रु5,151,020	रु5,305,737	रु5,490,390	रु15,484,035
	१३	डेभलपमेन्ट बैंक	रु5,542,416	रु5,689,931	रु5,957,552	रु6,186,303	रु17,189,899
६	८	कुमारी बैंक नारायनपुर	रु4,778,361	रु4,876,288	रु5,026,300	रु5,278,288	रु14,680,949
	१०		रु6,122,902	रु6,601,475	रु7,358,992	रु7,561,430	रु20,083,369
७	९	एन.आई. स. ए सया बैंक	रु6,156,032	रु6,191,360	रु6,291,756	रु6,613,492	रु18,639,148
८	११	साइन रेसुङ्गा बैंक नारायणपुर	रु4,823,888	रु4,896,926	रु5,009,954	रु5,263,152	रु14,730,768
९	१२	कामना सेवा वकास बैंक	रु11,136,591	रु11,355,956	रु11,449,603	रु11,765,766	रु33,942,150
१०	१४	माछापुच्छ्रे बैंक ल.	रु5,759,682	रु5,972,595	रु6,313,507	रु6,545,615	रु18,045,784
	१५		रु7,535,646	रु7,714,104	रु8,023,874	रु8,354,515	रु23,273,624
११	१७	ग्लोबल आइ.एम.ई बैंक	रु7,051,393	रु7,224,930	रु7,453,130	रु7,751,344	रु21,729,453
१२	१८	कृ ष वकास बैंक	रु8,387,397	रु8,535,524	रु8,849,167	रु9,077,879	रु25,772,088
१३	१९	सटिजन्स बैंक	रु4,730,243	रु4,857,892	रु4,890,496	रु5,144,509	रु14,478,631
जम्मा			रु124,238,542	रु126,466,550	रु129,717,565	रु133,601,544	रु514,024,201

लक्ष्य नतो कएका कार्यक्रमहरु

कृष वकास

क्र.स	ववरण	महिला	पुरुष	जम्मा	कै फएत
१	कृष फर्म दर्ता सफारिस	१२३	५९	१८२	घरेलु कार्यालय
२	कृष मटर जडान सफारिस	९	४०	४९	वद्युत कार्यालय
३	कृषक समूह दर्ता	१	०	११	म श्रत १०
४	धानवाली राहत वतरण			२६३३	रु. १०५४१७८२
५	रासायनिक मल वतरण गर्ने सहकारी संस्था न वकरण			४४	

पशुपंक्षी वकास

क्र. सं.	ववरण	जम्मा
१	फार्म दर्ता सफारिस	२२५
२	समूह दर्ता	२७
३	वमा सफारिस	११८
४	वैक परियोजना स्टिमेट	३२

सहकारी तथा रोजगार प्रवर्धन

१. सहकारी संस्थाहरुको अनुगमन र मूल्याङ्कन सम्बन्धी ।
२. सहकारी संस्थाहरुको वनियम संशोधन सम्बन्धी ।
३. गरिबी निवारण कोष सम्बन्धी ।
४. जि आइ जेड सम्बन्धी ।

उपभोक्ता हित संरक्षण

- सडक पेटि दायाँ बायाँ अब्यबस्थित फुटपाथका पसलहरुलाई ब्यबस्थित गर्ने कार्य
- खाद्य तथा गुण नियन्त्रण ड भजन कार्यालय तुलसीपुर र उपभोक्ता हित संग सरोकार राख्ने बि भन्न निकाय संग समन्वयन गरी सघन अनुगमन कार्य सम्पन्न गरेको
- बजार अनुगमनमा आईपरेका समस्याह तथा गुनासोहरुको सम्बोधन तथा समाधानका गर्ने कार्य गरेको

सरसफाई व्यवस्थापन

- १ नेपाली सेना र NNC को सहयोगमा तुल्सीपुर चोक दे ख कटुवाखोला सम्म क्यारी सरसफाई गर्ने कार्यक्रम गरिएको
- २ नेपाली सेनाको सहयोग बाह्रकने दे ख ज्या मरे तालतर्फ जाने बाटो तथा ताल वरिपरी सरसफाई कार्यक्रम गरिएको
- ३ निजि क्षेत्रलाई नगल्ने फोहर व्यवस्थापन गर्न दिने निर्णय गरिएको

सूचना तथा संचार प्रविधि

१) नियमित कार्यहरु: वेभसाइट, सरकारी ईमेल, आधिकारीक पोर्टल, आधिकारिक सामाजिक संजाल, विभिन्न सूचना प्रविधि प्रणालीहरु संचालन तथा व्यवस्थापन ।

२) सूचना प्रविधि सम्बन्धी कर्मचारीहरुलाई परामर्श, सिकाई तथा अनौपचारिक तालिम ।

कानूनी मा मला

अघिल्लो वर्षबाट सरी आएका १०५ र यस आ.व. मा दर्ता भएका १५० गरी कुल २५५ ववाद मध्ये २३१ ववादको मलापत्र/अन्तिम निर्णय भएका छन् भने २४ वटा ववाद प्रकृत्यामा रहेका छन् ।

वडा अनुसार लक्ष्य तो कएका कार्यक्रम प्रगति ववरण

स.नं.	वडा	वनियोजन	खर्च	खर्च (%)	मौज्दात
१	वडा नं. १	१००००	९६५३	९६.५३	३४६
२	वडा नं. २	१००००	८५५६	८५.५६	१४४३
३	वडा नं. ३	१००००	८८०९	८८.०९	११९०
४	वडा नं. ४	१००००	९७७७	९७.७७	२२२
५	वडा नं. ५	१०५००	९१०६	८६.७२	१३९३
६	वडा नं. ६	१००००	९७४९	९७.४९	२५०
७	वडा नं. ७	१००००	९२६९	९२.६९	७३०
८	वडा नं. ८	१००००	९४३४	९४.३४	५६५
९	वडा नं. ९	१००००	८०४०	८०.४	१९५९
१०	वडा नं. १०	१००००	९४९५	९४.९५	५०४

वडा अनुसार लक्ष्य तो कएका कार्यक्रम प्रगति ववरण

स.नं.	वडा	वनियोजन	खर्च	खर्च (%)	मौज्दात
११	वडा नं. ११	१००००	९४४०	९४.४	५५९
१२	वडा नं. १२	१००००	८४७३	८४.७३	१५२६
१३	वडा नं. १३	१००००	८२९९	८२.९९	१७००
१४	वडा नं. १४	१०३२०	९८२०	९५.१५	४९९
१५	वडा नं. १५	१०३००	८७९५	८४.६१	१५८४
१६	वडा नं. १६	१००००	९५५८	९५.५८	४४१
१७	वडा नं. १७	१००००	९५५८	९५.५८	४४१
१८	वडा नं. १८	९८००	९६०४	९८	१९५
१९	वडा नं. १९	१००००	८७३५	८७.३५	१२६४
		१९०९२०	१७४०९०	९१.१८४७९	१६८११

वडा अनुसार राजश्व संकलनको अवस्था

क्र.सं.	ववरण	जम्मा रकम रु.	कै फयत
१	नगर कार्यपा लकाको कार्यालय	८७४३९९३७.१९	
२	१ नं वडा कार्यालय	९०७३६५.७६	
३	२ नं वडा कार्यालय	२३३२७७८.०४	
४	३ नं वडा कार्यालय	२६३१११६.३९	
५	४ नं वडा कार्यालय	३४१९८४०.०३	
६	५ नं वडा कार्यालय	२७१२०७२.२१	
७	६ नं वडा कार्यालय	१९६९८९८.२८	
८	७ नं वडा कार्यालय	२७६२४२८.०४	
९	८ नं वडा कार्यालय	३२२४४२१.०१	
१०	९ नं वडा कार्यालय	४५३५६११.०५	

वडा अनुसार राजश्व संकलनको अवस्था

क्र.सं.	ववरण	जम्मा रकम रु.	कै फयत
११	१० नं वडा कार्यालय	९११५००७.८४	
१२	११ नं वडा कार्यालय	३५६०५५०.४५	
१३	१२ नं वडा कार्यालय	४४७७६२०.१४	
१४	१३ नं वडा कार्यालय	४६१६५८९.१	
१५	१४ नं वडा कार्यालय	१४३१३०२२.९५	
१६	१५ नं वडा कार्यालय	२५४७१०६८.६७	
१७	१६ नं वडा कार्यालय	५३११८०६.०१	
१८	१७ नं वडा कार्यालय	६७०३९५९.५	
१९	१८ नं वडा कार्यालय	५७९२०८८.७९	
२०	१९ नं वडा कार्यालय	७६३४०	वैसाख दे ख
	जम्मा	१९१३७३५२१.५	

व्यक्तिगत घटना दर्ताको संक्षिप्त प्रतिवेदन

जिल्ला : दाङ गा.पा/न.पा. : घोराही दर्ता मति देख : २०७८-०१-०१ दर्ता मति सम्म : २०७८-१२-३०

वडा नं.	जन्म				मृत्यु				सम्बन्ध बिच्छेद	ववाह	बसाई सरी आएको		बसाई सरी जाने		बेवा रिसे	जम्मा
	पुरुष	महिला	तेश्रो लङ्ग	जम्मा	पुरुष	महिला	तेश्रो लङ्ग	जम्मा	जम्मा	दर्ता संख्या	सदस्यको संख्या	दर्ता संख्या	सदस्यको संख्या	जम्मा	जम्मा	
१	११३	१२८		२४१	३४	१४		४८	५	७७	८	२८	१०	४४		३८९
२	१७६	१८३		३५९	५४	२८		८२	५	१३४	३०	१०७	१६	५१		६२६
३	१२५	१२८		२५३	४७	२८		७५	७	११८	४१	१६७	१८	६६		५१२
४	१४५	१३२		२७७	४८	२७		७५	५	१०६	४३	१६८	१५	५८		५२१
५	११५	१२०		२३५	४७	२९		७६	६	९९	२२	९१	२५	८७		४६३
६	८४	८३		१६७	२४	१८		४२	४	९३	३१	१५६	९	३४		३४६
७	११६	१११		२२७	४२	३३		७५	४	१२९	२५	७५	१२	३६		४७२
८	१४९	१४२		२९१	४३	१८		६१	८	१५४	२०	७८	१८	५२		५५२
९	१७०	१४१		३११	४७	३८		८५		११३	१९	७२	२७	१०५		५५५
१०	१४०	१२२		२६२	४८	३२		८०	११	१३१	१२३	४५३	८	३५		६१५

व्यक्तिगत घटना दर्ताको संक्षिप्त प्रतिवेदन

जिल्ला : दाङ गा.पा/न.पा. : घोराही दर्ता मति देख : २०७८-०१-०१ दर्ता मति सम्म : २०७८-१२-३०

वडा नं.	जन्म				मृत्यु				सम्बन्ध बिच्छेद	ववाह	बसाई सरी आएको		बसाई सरी जाने		बेवा रिसे	जम्मा
	पुरुष	महिला	तेश्रो लङ्ग	जम्मा	पुरुष	महिला	तेश्रो लङ्ग	जम्मा	जम्मा	दर्ता संख्या	सदस्यको संख्या	दर्ता संख्या	सदस्यको संख्या	जम्मा		
११	११९	९८		२१७	३८	२७		६५	७	९०	२३	८९	२४	८८		४२६
१२	२२०	२०६		४२६	५९	३८		९७	११	१९०	४४	१६५	३१	१२२		७९९
१३	१२८	१२६		२५४	३७	३४		७	१५	१०८	१३०	४७	३०	९८		६०८
१४	११२	१०४		२१६	४४	२२		६६	७	८६	६६	२४७	५०	१९६		४९१
१५	११५	१०९		२२४	६१	४६		१०७	१७	१५६	१३२	४९९	३५	१३६		६७१
१६	१०२	८३		१८५	३२	३३		६५	१३	९२	८५	३४०	१७	६२		४५७
१७	१४९	१३८		२८७	३९	३४		७३	५	११२	१०३	४२७	९	३१		५८९
१८	१२६	१२५		२५१	४८	४६		९४	८	१०२	७२	२९२	२९	८३		५५६
१९	१००	८७		१८७	२९	२३		५२	९	७४	१३	५१	२५	९६		३६०
जम्मा	२५०४	२३६६	०	४८७०	८२१	५६८	०	१३८९	१४७	२१६४	१०३०	३९८३	४०८	१४८०	०	१०००८